

Kartoffelbrei

Das Schulmagazin der OTS



Ausgabe 1
Februar 2023

Ein Interview mit ...

... unserem Hausmeister Ralf.



F: Gefällt es dir an der OTS?

A: Sehr gut, ja.

F: Wo hast du vorher gearbeitet?

A: In einer Tischlerei.

F: Fandest du die Arbeit doof oder warum bist du gegangen?

A: Weil ich für das Dorf da sein wollte. Ich bin auch bei der freiwilligen Feuerwehr.

F: Wieso wolltest du gerade in dieser Schule arbeiten?

A: An dieser Schule war eine Stelle als Hausmeister frei.

F: Welche Aufgaben hat ein Hausmeister?

A: Ich muss draußen alles schick halten, morgens die Eingangstür aufmachen und abends wieder abschließen und wenn etwas kaputt ist, dann muss ich es reparieren.

F: Hast du eine Frau und Kinder?

A: Ja, meine Frau heißt Alexandra und meine Kinder heißen Linus und Johanna.

F: Wie alt sind deine Kinder?

A: Johanna ist 17 Jahre alt und Linus ist 21 Jahre alt.

F: Wo siehst du dich in 5 Jahren?

A: Dann bin ich immer noch hier an der OTS.

Wir bedanken uns für das nette Interview.

von Emma, Yasamin und Lina E.

Skipping Hearts

Am Mittwoch, den 15.02.2023 war eine Frau namens Sharjen an unserer Schule, um mit der Klasse 4b und einem Teil der Klasse 4a Skipping Hearts zu machen.

Sie erzählte uns, dass das Seilspringen wichtig ist, weil die meisten Menschen die Herzprobleme haben Bewegung brauchen und da hilft am besten Seilspringen.

Wir haben uns aufgewärmt und dann haben wir neue Tricks und Sprünge gelernt. Danach wurde ein langes Seil gespannt, über das wir springen mussten. Anschließend wurde das Seil geschwungen und wir mussten möglichst schnell auf die andere Seite rennen.

Später mussten wir das Gelernte vor der ganzen Schule vorführen.

von Judy



Die Händlerin der Worte



Am 22.02.2023 war ein Theater an unserer Schule. Nach PÜZ haben wir uns alle in der Pausenhalle versammelt, um das Theaterstück zu sehen.

Die Händlerin der Worte hatte einen Marktstand und dort verkaufte sie Buchstaben und Wörter. Es ging darum, dass die Händlerin der Worte ihre Wörter verkaufte, aber ihr wurden welche gestohlen.

Wir wissen leider nicht, wo ihre Wörter abgeblieben sind. Wir haben die Aufgabe bekommen, die gestohlenen Wörter in unserer Schule zu suchen und ihr in einem Umschlag zu schicken.

Die Theateraufführung dauerte ungefähr eine Stunde.

von Lolle und Mariella

Wusstet ihr schon ...

... was Fasching ist?



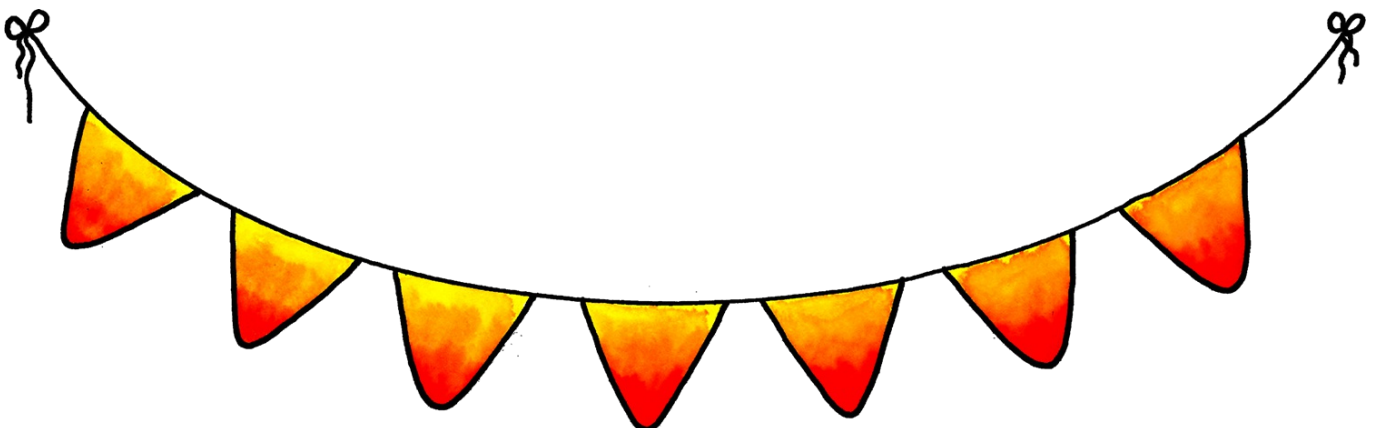
An Fasching verkleiden sich die Menschen in vielen Teilen Deutschlands. Man feiert Fasching vor der Fastenzeit. Die Menschen wollen dann nochmal viele Dinge tun, auf die sie während der Fastenzeit verzichten müssen.

Bei uns wird Fasching jedes Jahr am Rosenmontag gefeiert. Dieses Jahr war das am 20. Februar.

Fasching und Karneval bezeichnen das gleiche Fest. Bei uns in Schleswig-Holstein, in Sachsen, Mecklenburg-Vorpommern, Bayern und in Österreich wird es Fasching genannt, im Rheinland und in den meisten anderen Teilen Norddeutschlands wird es als Karneval bezeichnet. Wie lange Fasching gefeiert wird ist von Ort zu Ort unterschiedlich.

von Aenne, Laurenz, Insa, Emma, Yasamin und Lara

Schaut weiter hinten in unserer Zeitung unbedingt nach, ob die Kinder der OTS sich an Fasching gerne verkleiden wollen!




Eltern-Informationen

Wichtige Termine im März:

- Matheolympiade: 04.03.2023
- Känguruwettbewerb: 16.03.2023
- Klassenfahrt der Klasse 4b: 27.03.2023 - 31.03.2023

Liebe Eltern und Erziehungsberechtigte,
bitte achten Sie darauf, dass ihr Kind Puschen in der Schule trägt.
Falls es zu einem Feuersalarm kommen sollte, muss ihr Kind ohne
Puschen den Klassenraum auf Socken verlassen.



von Lolle, Mariella und Aenne

Motto des Monats



In diesem Monat wollen wir darauf achten, sich richtig bei jemandem zu entschuldigen. Man sollte sich die Hand geben und sich in die Augen schauen. Bei einem großen Streit sollte man eine Wiedergutmachung leisten, zum Beispiel der anderen Person ein Bild malen. Bei einem zu großen Streit muss man entweder zu den Streitschlichtern gehen oder zu der Pausenaufsicht.

Wenn jemand hingefallen ist kann man der Person auch aufhelfen, anstatt zu lachen.

von Luca und Mariella



Spiel und Spaß

Rätsel und Witze

Die Lieblingswitze der Redaktion (von Luca und Aenne):

Sagt der Mann: „Ich will nicht in die Schule.“

Sagt seine Frau: „Aber du musst in die Schule!“



Da meint der Mann: „Die Schüler mögen mich nicht, die Lehrer hassen mich, der Hausmeister kann mich nicht leiden und der Busfahrer kann mich nicht ausstehen.“


Darauf antwortet seine Frau: „Jetzt reiß dich zusammen! Du bist jetzt 45 Jahre alt und der Schulleiter – du musst in die Schule!“

„Was machen Sie beruflich?“

„Ich bin Zauberer.“

„Und was für Tricks können Sie?“

„Ich zersäge Menschen.“



„Ach, interessant. Haben Sie auch Geschwister?“

„Ja, zwei Halbschwestern.“

Unsere Rätsel für euch (von Beeke und Mariella):

Für Klasse 1 und 2:

Welches Tier hat zwei Berge auf dem Rücken?

Für Klasse 3 und 4:

Ich bringe die Sonne ins Heim, aber ich muss dafür völlig sauber sein.
Die Leute mögen mich einbauen, um durch die Wand zu schauen.
Was bin ich?



Du kennst die Antwort? Dann schreibe deinen Namen und die richtige Lösung auf einen Zettel und gebe ihn Herrn Wittke.

Die ersten beiden Kinder mit der richtigen Lösung werden in der nächsten Ausgabe namentlich erwähnt.

Spiel und Spaß

Rezepte

Brownies



Zutaten:

175 g Butter
100 g brauner Zucker
4 Eier
160 g Puderzucker
170 g Mehl
2 TL Backpulver
50 g Haselnüsse
50 g Kakao
3-4 EL Milch
100 g geraspelte
Zartbitterschokolade

So gehst du vor:

Butter und braunen Zucker schaumig rühren. Die restlichen Zutaten vermengen und unter die Eimasse rühren bis eine glatte Masse entsteht. Den Teig auf ein gefettetes Backblech geben und bei 170°C Umluft 20-25 Minuten backen. Nach dem Auskühlen kann man die Brownies noch mit Puderzucker oder geschmolzener Schokolade garnieren.

von Insa

Hüftgold mit Himbeeren

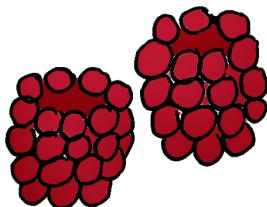
Zutaten für 6 Portionen:

500 g Mascarpone
1000 g Naturjoghurt
500 g tiefgekühlte
Himbeeren
2 Tafeln
weiße Schokolade
Zucker nach Belieben

So gehst du vor:

1. Mascarpone und Joghurt vermischen und nach Wunsch mit Zucker süßen.
2. Die weiße Schokolade klein raspeln und ein paar Schokoladenstückchen zur Dekoration aufbewahren.
3. Die Schokoladenstückchen mit der Joghurt-Mascarpone-Creme vermischen.
4. Bevor ihr es serviert schichtet ihr die Himbeeren mit der Creme in einer großen Schüssel.
5. Die oberste Schicht mit ein paar Himbeeren und der weißen Schokolade dekorieren.

von Lolle



Spiel und Spaß

Bastelideen und Buchempfehlungen

Bunte Blätter

Du brauchst: ein Backblech, Rasierschaum, Acrylfarben, Zahnstocher, ein Blatt Papier und ein Blatt von einem Baum.

Anleitung:

Nutze das Blatt vom Baum als Vorlage, um mehrere Blätter aus dem Blatt Papier auszuschneiden. Befülle das Backblech mit Rasierschaum und füge ein paar Tropfen von unterschiedlichen Acrylfarben hinzu. Dann verrühre den Rasierschaum, bis ein schönes Muster zu sehen ist. Jetzt lege die ausgeschnittenen Papierblätter auf den Schaum und warte 1 bis 2 Minuten. Als nächstes nimmst du die Blätter vom Rasierschaum runter und lässt sie trocknen. Wenn sie trocken sind, haben sie ein schönes Muster.

Viel Spaß beim Ausprobieren.

von Aenne



Mein Buchtipp

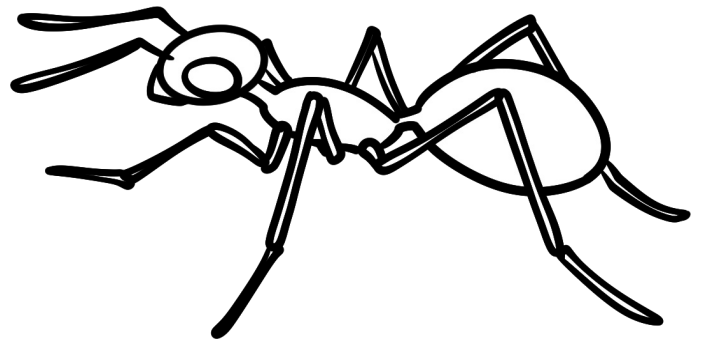


Ich empfehle euch das Buch „Die Schule der magischen Tiere“. Die Autorin heißt Margit Auer und es hat 197 Seiten. Es geht in dem Buch um Freundschaft, Tiere, Abenteuer und Fantasie. Meine Lieblingsfigur ist Ida, weil sie hilfsbereit und mutig ist. Wenn du wissen willst, worum es in dem Buch genau geht, dann kannst du zu mir kommen und mich fragen.

von Lara



Spiel und Spaß

Ausmalbild



Deine Meinung ist gefragt!

Wie fandest du unsere Schülerzeitung ?



nicht so
gut



geht
so



gut



sehr
gut



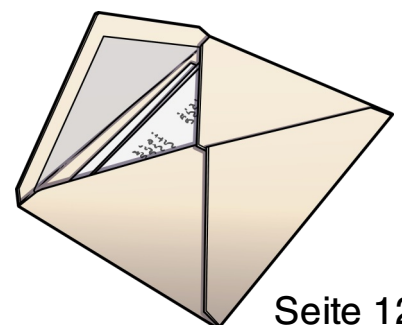
Wir haben 82 Kinder gefragt:
Möchtet ihr euch nächstes Jahr an
Fasching verkleiden?

Ja!
48 Kinder

Nein!
34 Kinder



Deine Meinung ist uns wichtig!
Schreibe uns doch einen **Leserbrief**.
Vielleicht zeigen wir ihn auch in
unserer nächsten Ausgabe.
Deinen Leserbrief kannst du
Herrn Wittke geben.



Impressum

Schülerzeitung Kartoffelbrei

Redaktion

Luca (Klasse Blau)

Lara M. (Klasse Grün)

Beeke (Klasse Orange)

Lina E. (Klasse 3)

Yasamin (Klasse 3)

Insa (Klasse 3)

Judy (Klasse 4A)

Aenne (Klasse 4A)

Mariella (Klasse 4A)

Lolle (Klasse 4A)

Laurenz (Klasse 4B)

Leevin (Klasse 4B)

Emma ((Klasse 4B)

Herr Wittke (Leitende Lehrkraft)

herausgegeben von der

Otto-Thiesen-Schule

Süderweg 35

25872 Ostenfeld

Tel.: +49 4845 378

Fax: +49 4845 527

Otto-Thiesen-Schule.Ostenfeld@schule.landsh.de