

Kartoffelbrei

Das Schulmagazin der OTS



Ausgabe 2
April 2023

Ein Interview mit ...

... unserem Konrektor Herr Beck.

F: Wie gefällt es dir an der OTS?

A: Mir gefällt es hier sehr gut.

F: Wo hast du vorher gearbeitet?

A: In der Waldschule in Quickborn.

F: Wo wohnst du eigentlich?

A: Ich wohne in Großsolt.



F: Hast du Kinder?

A: Ja, zwei Jungs. Es sind Zwillinge. Sie heißen Bennet und Maximilian.

F: Hast du Haustiere?

A: Im Moment haben wir keine Haustiere.

F: Was ist alles bei deinem Autounfall passiert?

A: Ich bin auf einer Landstraße gefahren und jemand wollte abbiegen. Derjenige ist von vorne in mein Auto gefahren, da er mich übersehen hat.

F: Was macht ihr in deiner PÜZ-Gruppe?

A: Wir machen Experimente, Rätsel und sprechen über Mysterien.

F: Hast du einen Nebenjob?

A: Ja, ich bin Fußballtrainer.

Wir bedanken uns für das nette Interview.



von Leevin und Laurenz

Mathematikolympiade

Am Samstag, den 04.03.2023 nahmen wir (Aenne und Lolle) an der Matheolympiade in Kiel teil. Als erstes versammelten wir uns mit den anderen Viertklässlern im Hörsaal. Dann teilte der Chef der Matheolympiade uns in Gruppen ein. Dann gingen wir in einen Raum um zu arbeiten.

Wir hatten zwei Stunden Zeit, um unsere Aufgaben zu bearbeiten. Es gab unterschiedliche Aufgaben wie z.B. den Umfang einer Figur zu berechnen.

Die Preisverleihung begann um 15 Uhr. Bei der Platzierung waren wir ungefähr im Mittelfeld und bekamen jeder eine Urkunde und ein Mathepack.

von Aenne und Lolle



Fußballturnier




Viele Mädchen und Jungen der 3. und 4. Klasse nahmen am Donnerstag, den 23.03.2023 in Friedrichstadt an einem Fußballturnier teil.

Die Mädchen bildeten zwei Teams und das eine Team erzielte den ersten Platz. Das andere Team und das Team der Jungs erreichten den letzten Platz. Sie gaben sich aber viel Mühe und alle Teams hatten viel Spaß.

Wir finden, es hat sich gelohnt dort hinzufahren.

von Lina E. und Insa




PÜZ „Handwerken“

Wir machten eine ganze PÜZ-Stunde bei der Gruppe „Handwerken“ mit. Sie bauten gerade Vogelkästen. Das Gehäuse war grün, darauf klebten rote Herzen und Zweige. Außerdem erfuhren wir, dass die Vogelkästen nicht nur für Vögel gebaut wurden. Die Kinder in der PÜZ-Gruppe sollten nämlich auch den Umgang mit Werkzeugen lernen. Anscheinend machte es allen sehr viel Spaß.

von Lina E., Insa und Lara




PÜZ „Programmieren“



In dieser PÜZ-Gruppe arbeiteten die Kinder mit Robotern. Sie testeten auch Spiele. Dafür waren sie von Frau Kierek in Gruppen eingeteilt. Mit Hilfe eines Programmes führten die Roboter Bewegungen aus. Die Kinder testeten die Bewegungen und steuerten damit die Roboter. Hierfür nutzten sie ein Tablet. Einige Roboter machten auch Geräusche und änderten die Farbe.


von Yasamin und Beeke



PÜZ „Handarbeit“

Wir durften eine ganze PÜZ-Stunde bei der Gruppe „Handarbeit“ mitmachen. Frau Kircher und ihre kleine Gruppe erstellten verschiedene Dinge mit ihren Händen.

von Laurenz und Leevin



Wusstet ihr schon ...

... was **Ostern** ist?



Hier einige Fakten zu Ostern:

- An Ostersonntag feiern die Christen die Auferstehung von Jesus Christus und den Sieg vom Leben über den Tod.
- Ostersonntag gilt als einer der wichtigsten Feiertage der Kirche.
- An Ostern werden in Deutschland die Wohnzimmer und Gärten mit bunten Eiern, Osterhasen und Zweigen geschmückt.
- Ostern wird unter anderem auch in England, Frankreich, der Schweiz, Italien und Spanien gefeiert.
- In Russland besuchen die Menschen an Ostern die Gräber von Angehörigen und bringen ihnen Eier, Brot und Bier, um sie auch an den Feierlichkeiten teilhaben zu lassen.

von Yasamin, Beeke, Lara, Insa, Luca, Lina E. und Emma

Schaut weiter hinten in unserer Ausgabe unbedingt nach, welche Umfrage wir zum Thema Ostern durchgeführt haben!



Eltern-Informationen

Liebe Eltern und Erziehungsberechtigte,


die Osterferien beginnen am 06.04.2023 und enden am 23.04.2023.

Am 01.05.2023 ist der Tag der Arbeit, am 18.05.2023 ist Christi Himmelfahrt und am 29.05.2023 ist Pfingstmontag.

von Emma und Leevin

Liebe Eltern und Erziehungsberechtigte,

bitte achten Sie weiterhin darauf, dass ihr Kind Puschen in der Schule trägt. Falls es zu einem Feuersalarm kommen sollte, muss ihr Kind ohne Puschen den Klassenraum auf Socken verlassen.



von Lolle, Mariella und Aenne

Motto des Monats



Liebe Schüler,

wir haben noch immer „sich entschuldigen“ als Motto des Monats. Wir wollen euch ein paar Tipps geben, um sich nach einem Streit wieder zu vertragen: sich entschuldigen und dabei in die Augen schauen, sich die Hand geben, der anderen Person ein Bild malen, einen Brief schreiben oder Muffins backen. Wenn ihr einen kleinen Streit hattet, dann versucht ihn doch selber zu klären, nachdem ihr euch beruhigt habt.

von Yasamin und Beeke



Spiel und Spaß

Witze

Die Lieblingswitze der Redaktion:

Was sagt der Architekt beim Bau des Turms von Pisa?

Wird schon schief gehen ...



Ein Cola-Vertreter trifft den Papst und sagt: „Wir zahlen 10 Millionen Euro, wenn im Gottesdienst ab jetzt gesagt wird 'Unsere tägliche Cola gibt uns heute'.

Darauf der Papst: „Keine Chance, das können wir nicht machen!“

Meint der Vertreter: „Wir wären auch bereit, 100 Millionen zu zahlen.“


Der Papst überlegt und fragt seinen Kollegen: „Wie lange läuft der Vertrag mit der Bäckerei noch?“



Treffen sich zwei Eier.

Fragt das eine: „Warum bist du denn so behaart?“

Darauf das andere: „Klappe, ich bin eine Kiwi!“



von Aenne, Lolle, Mariella, Judy, Laurenz und Leevin

Spiel und Spaß

Rätsel

Die Lösung der Rätsel von Ausgabe 1 lauteten:

Rätsel 1: Kamel


Rätsel 2: Fenster

Wir bedanken uns für die vielen Rückmeldungen.

Noah und **Tom** aus Klasse Orange reichten als erstes die richtige Lösung ein.

Rätsel 1:

Ich habe 3 verschiedene Augen und kann trotzdem nichts sehen. Ich befehle Menschen, wann zu stoppen und wann zu gehen.




Rätsel 2:

Es ist ein Hut im Wald ohne Kopf, mit nur einem Bein, um drauf zu stehen. Aber das Bein hat keinen Schuh und kann nirgendwohin gehen.



Rätsel 3:

In dieser Ausgabe haben wir auf vielen Seiten bemalte Ostereier versteckt. Wie viele sind es insgesamt? Schreibe die richtige Lösung mit deinem Namen auf einen Zettel und gib ihn an Herrn Wittke. Die ersten fünf Kinder mit der richtigen Lösung werden in der nächsten Ausgabe erwähnt.



Achtung: Die Eier vom Ausmalbild gehören nicht dazu!

Rätsel 1 und 2 von Judy und Lolle

Spiel und Spaß

Rezepte

Französischer Apfelkuchen



Zutaten:

4 - 5 Äpfel
4 Eier
200g Zucker
ein bisschen Zucker für die Form
½ Packung Backpulver
2 Packungen Vanillezucker
175g Mehl

So gehst du vor:

Trenne bei den Eiern das Eigelb und das Eiweiß. Mische das Eigelb, den Zucker, das Mehl und die weiche Butter zusammen. Das Eiweiß steifschlagen und in den Teig unterheben. Als nächstes den Vanillezucker dazugeben. Nun musst du die Form mit Butter einfetten und eine dünne Schicht Zucker darauf streuen. Als nächstes legst du die dünnen Apfelscheiben in einem schönen Muster in die Form und schneidest aus den restlichen Apfelstücken kleine Würfel. Diese mischt du dann auch noch in den Teig und füllst ihn in die Form. Bei 200°C für 45 Minuten im Backofen backen. Wenn er fertig ist, musst du ihn auf eine Platte stürzen, sodass die Apfelscheiben oben sind. Nun kannst du deinen französischen Apfelkuchen genießen.

von Aenne

Spiel und Spaß

Bastelideen

Osterhase



Du brauchst: durchsichtiges, buntes Klebeband oder Tesafilm, weißes Papier, einen schwarzen Filzstift und evtl. eine Bastelvorlage für einen Hasen

Anleitung:

Zuerst malst du die Form eines Hasen auf ein Blatt Papier und schneidest diese aus. Du kannst auch eine Bastelvorlage aus dem Internet nutzen. Dann kannst du dem Hasen Augen, einen Mund und die Pfoten malen. Klebe jetzt helles Klebeband auf den Hasen und schneide überstehende Klebestreifen ab. Dadurch ist dein Hase auf der Vorderseite geschützt. Auf die Rückseite kannst du etwas Nettes schreiben und den Hasen dann an Ostern jemandem schenken, den du gerne hast.

Spiel und Spaß

Bastelideen

Osterkarte



Du brauchst: Watte, Acrylfarben, Filzstifte, ein blaues und ein grünes Blatt Papier, gute Ideen für einen netten Brief

Anleitung:

Falte das blaue Blatt Papier in der Mitte. Schneide aus dem grünen Blatt Papier eine Wiese aus. Klebe sie auf die Seite, die man später aufklappen soll. Tunke jetzt deinen Daumen in eine beliebige Acrylfarbe und drücke ihn so auf die Karte, dass der Abdruck auf der Wiese sitzt. Mache das gleiche mit einer anderen Farbe und dem Zeigefinger, sodass es aussieht wie ein Kopf. Male dann noch Ohren oben auf den Kopf. Forme die Watte zu einem Pummel und klebe ihn auf den Po. Nimm ein Stück Watte und tunke es in weiße Farbe. Verteile diese Watte am oberen Rand, dies sind unsere Wolken. Wenn du möchtest, kannst du noch Bienen oder Vögel malen. Schreibe „Frohe Ostern“ über die Hasen und schreibe dann einen netten Text in die Karte rein. Viel Spaß beim Basteln und Verschenken.

Spiel und Spaß

Buchempfehlungen

Ich empfehle euch das Buch „**Gregs Tagebuch**“ von Jeff Kinney.

Ich lese das Buch, weil ich es auf einem Flohmarkt gefunden habe und jetzt lese ich die ganze Reihe.

Greg erlebt eine Reise durch sein Tagebuch. Meine Lieblingsfigur ist Greg, weil er viele spannende Geschichten erlebt.

Es ist spannend, weil eine Sache nach der anderen passiert und man nicht weiß, was als nächstes geschieht.

von Leevin

Ich empfehle euch das Buch „**Die Schmahamas Verschwörung**“ von Paluten.

Ich lese das Buch, weil Paluten einer meine Lieblingsyoutuber ist und seine anderen Bücher auch sehr spannend sind.


Es ist sehr aufregend, wie Paluten zu den Schmahamas gekommen ist und viele neue Freunde findet. So muss er in diesem Buch versuchen mit seinen Freunden Doctor Evil zu besiegen. Ob er es schafft?

von Laurenz

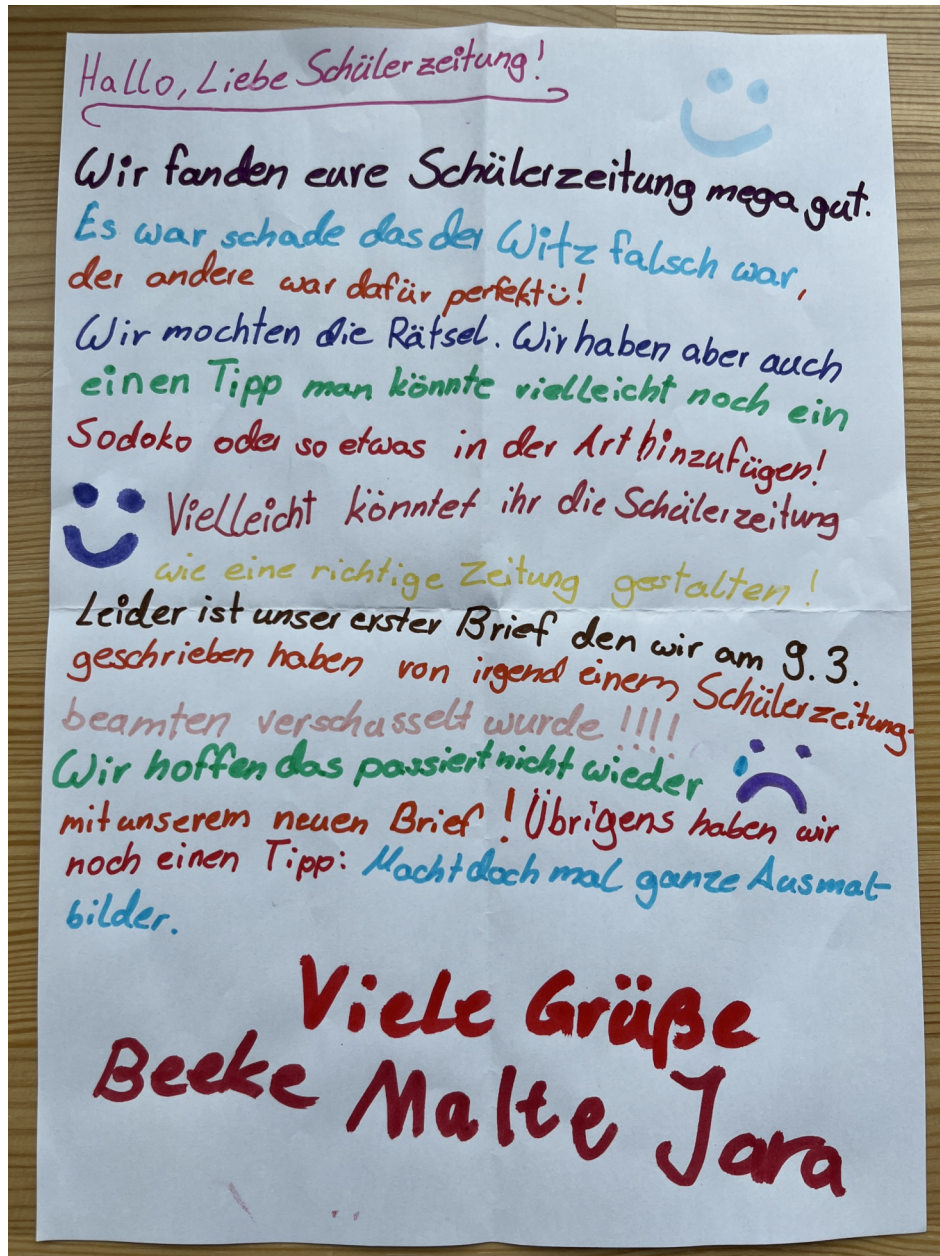


Spiel und Spaß

Ausmalbild



Leserbriefe



Hallo Malte, Beeke und Jara,


schön, dass euch unsere erste Ausgabe so gut gefallen hat. Wir werden versuchen, eure Wünsche umzusetzen, aber wir müssen auch auf das Urheberrecht achten. Einen eurer Wünsche konnten wir aber schon umsetzen, nämlich der mit dem Ausmalbild.

Danke für euren Leserbrief.

von Lolle und Mariella

Was sind Leserbriefe? / Fundbüro


Leserbriefe sind Briefe, wo ihr eure Meinung äußern könnt. Ihr könnt zum Beispiel schreiben, was ihr euch wünscht, was wir besser machen können und was wir gut machen. Wenn ihr uns einen Leserbrief schreibt, werden wir einen oder zwei in der nächsten Ausgabe von Kartoffelbrei veröffentlichen.



Steckt euren Leserbrief entweder in den Briefumschlag beim Poster in der Pausenhalle oder gebt ihn direkt an Herrn Witke.

Eure Schülerzeitung

Das **Fundbüro** will ein paar Sachen loswerden. Bitte guckt einmal, ob euch etwas von den folgenden Sachen gehört:



Deine Meinung ist gefragt!

Wie fandest du unsere Schülerzeitung ?



nicht so
gut



geht
so



gut




sehr
gut



Wir haben 104 Kinder gefragt:
Was haltet ihr davon Ostereier in der
Schule zu suchen?

Ja!
95 Kinder

Nein!
9 Kinder



Impressum

Schülerzeitung Kartoffelbrei

Redaktion

Luca (Klasse Blau)

Lara M. (Klasse Grün)

Beeke (Klasse Orange)

Lina E. (Klasse 3)

Yasamin (Klasse 3)

Insa (Klasse 3)

Judy (Klasse 4A)

Aenne (Klasse 4A)

Mariella (Klasse 4A)

Lolle (Klasse 4A)

Laurenz (Klasse 4B)

Leevin (Klasse 4B)

Emma ((Klasse 4B)

Herr Wittke (Leitende Lehrkraft)

herausgegeben von der

Otto-Thiesen-Schule

Süderweg 35

25872 Ostenfeld

Tel.: +49 4845 378

Fax: +49 4845 527



Otto-Thiesen-Schule.Ostenfeld@schule.landsh.de